

Система качества производителя соответствует требованиям международного стандарта ISO 9001:2000

**Производитель:**

Goodbaby Child Products Co., Ltd.  
Add: Liqi Road, Development Area,  
Kunshan City, Jiangsu Province,  
215331, P.R.China  
Tel.: 0086-512-57871888  
Fax: 0086-512-57878128

**Производитель:**

Компания «Гудбэби Чайлд Продактс»  
Адрес: Лиқи Роад, Девелопмент Эреа,  
г. Куньшань, провинция Цзянсу,  
215331, КНР  
Тел.: 0086-512-57871888  
Факс: 0086-512-57878128

[www.goodbaby.ru](http://www.goodbaby.ru)

ООО «Ново Бэби» – эксклюзивный дистрибьютор компании «GOODBABY CHILD PRODUCTS CO., LTD» в России, Украине

г. Новосибирск, ул. Толмачевская, 43/1,  
т./ф. (383) 303-16-58, 303-20-17, +7 905 939 0012  
МО, г. Дзержинский, ул. Энергетиков, 24, офис 426  
т./ф. (495) 646-29-57, 646-29-58

г. Санкт-Петербург, Набережная Обводного канала, 193,  
т./ф. (812) 320-98-18, 325-43-77, +7 962 684 0599  
г. Ростов-на-Дону, ул. 13 линия, 91/107,  
т./ф. (863) 266-54-11, 266-54-12, +7 909 434 1122

г. Самара, ул. Дзержинского, 46,  
т./ф. (846) 979-74-55, 979-74-56, +7 960 815 3012

г. Красноярск, ул. Вавилова, 1, стр. 51,  
т./ф. (3912) 76-72-32, 76-72-33, 76-72-34, +7 904 890 6842


г. Екатеринбург, ул. 40 лет ВЛКСМ, 1Б,  
т./ф. (343) 348-14-96, 347-99-24, 347-99-21, +7 905 804 4343

г. Казань, ул. Адоратского, 63а, оф.13,  
т./ф. (843) 525-52-01, +7 903 305 3677

г. Нижний Новгород, пер. Спортсменский, 12а  
т./ф. (831) 245-99-84, +7 962 511 1650

г. Воронеж, ул. Пешестрелеская, 74,  
т./ф. (4732) 39-82-31, +7 903 858 6655

г. Киев, пр. Голосеевский, 89,  
т/ф (38044) 259-80-46, 259-80-47, +38044 232 1314



# Коляска детская прогулочная

Модель 05D202A-F

## Инструкция по эксплуатации



- В сложенном положении практически не занимает места
- Специальный солнцезащитный козырек

## Общие указания

### Внимание покупателя!

При покупке коляски детской проверьте, чтобы торгующая организация заполнила гарантийный талон.

### Вниманию родителей!

Коляска детская открытая с открытым кузовом предназначена для детей от 7 месяцев до 3 лет.

Пожалуйста, перед использованием коляски детской внимательно ознакомьтесь с настоящей «Инструкцией по эксплуатации».

Коляска детская поставляется в торговую сеть в разобранном виде в индивидуальной упаковке.

Коляска детская имеет привлекательный дизайн и прекрасное техническое исполнение. Коляска под торговой маркой «Geoby» спроектирована и произведена с учетом медицинских показаний и детской физиологии. При разработке модели, прежде всего принималось во внимание безопасность и комфортность для ребенка, а также удобство эксплуатации для родителей. Коляска изготовлена из безопасных материалов, на производстве осуществляют строгий технологический контроль выпускаемой продукции.

Коляска детская изготовлена по Европейскому стандарту EN 1888 «Коляски детские. Требования по безопасности и методы испытаний», по стандарту производителя Q/GTS B0100 «Технические условия на коляски детские», по Государственному стандарту КНР GB 14748-2006 «Требования по безопасности детских колясок» и в соответствии с требованиями ГОСТ 19245-93 «Коляски детские. Общие технические условия».

Коляска детская используется на открытом воздухе в любую погоду при температуре воздуха выше 0°C.

В связи с постоянным совершенствованием коляски детской незначительные изменения в конструкции и внешнем оформлении коляски могут быть не отражены в настоящей «Инструкции по эксплуатации».

### Внимание!

Сохраняйте «Инструкцию по эксплуатации» в течение всего срока службы коляски детской.

«Инструкция по эксплуатации» при ее утере торгующей организацией или потребителем на производстве не восстанавливается.

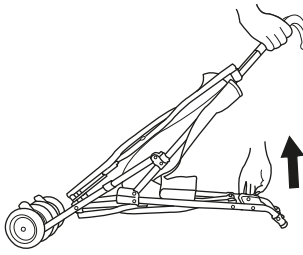
## Комплектность

Комплектность коляски:  
рама - 1 шт.  
передние колеса в сборе - 2 шт.

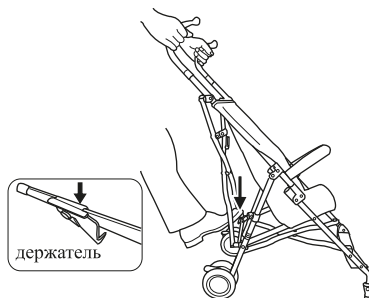
## Сборка коляски

### Внимание! Сборку коляски производят взрослые.

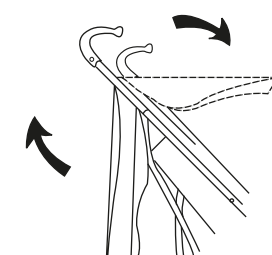
#### 1. Раскладывание рамы



Отсоедините крючок, фиксирующий раму, затем потяните ручки вверх, как показано на рисунке.



Потяните ручки в разные стороны, затем надавите ногой на держатель.



Поднимите козырек, как показано на рисунке.

## Сборка коляски

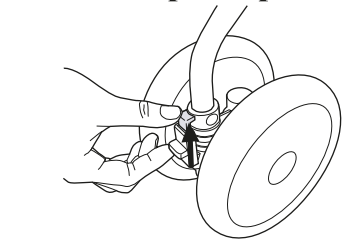
### 2. Установка передних колес



Установите передние колеса на передние стойки до щелчка, как показано на рисунке.

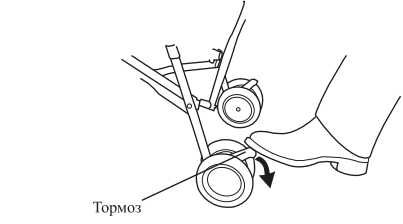
## Использование

### 3. Фиксаторы передних колес



Поднимите фиксаторы, как показано на рисунке, в таком положении передние колеса не будут поворачиваться.

### 4. Тормоза

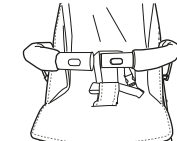


Нажмите ногой на тормоз, чтобы блокировать задние колеса.

## Использование

### 5. Использование поручня

А



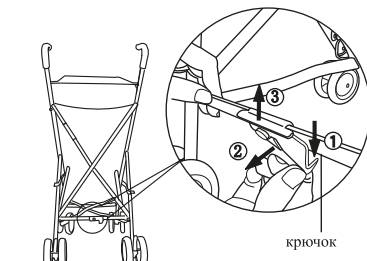
А. Вставьте левую часть поручня в правую до щелчка.

В

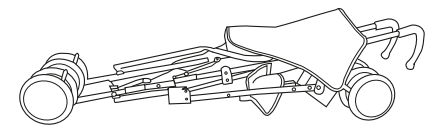


В. Нажмите на кнопку на поручне, затем вытащите левую часть из правой.

### 6. Складывание

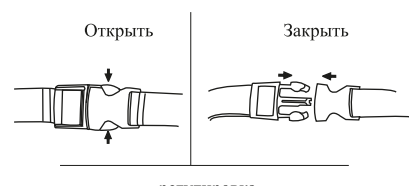


Уберите козырек назад, потяните держатель вниз (1), затем в сторону (2), и вверх (3).



Потяните ручки внутрь, и сложите раму коляски, затем зафиксируйте раму крючком.

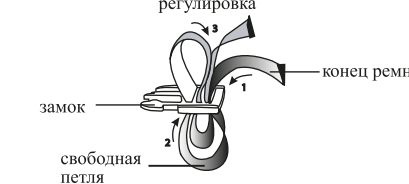
## Система безопасности



Чтобы открыть замок нажмите на кнопку, и потяните фиксатор.

Чтобы закрыть вставьте фиксатор в замок до щелчка.

Освободите петлю, затем потяните конец ремня в нужную сторону.



Открыть

Закрывать

регулировка

замок

свободная петля

конец ремня

## Требования безопасности

Для безопасности вашего ребенка, пожалуйста, прочитайте и сохраните следующую информацию. Всегда держите ребенка, сидящего в коляске, в поле зрения.

- **Внимание!** Пользоваться только под непосредственным присмотром взрослых.
- **Внимание!** Не обеспечивается защиты при несчастном случае!
- Используйте ремни безопасности, когда ребенок находится в коляске.
- Коляска предназначена только для одного ребенка.
- Не разрешайте самостоятельно забираться ребенку в коляску.
- Используйте тормоз, если вы не придерживаете коляску рукой.
- Блокируйте колеса коляски при посадке ребенка в коляску.
- Не пользуйтесь коляской в местах с неровным рельефом, около огня или в других опасных местах.
- Не катите коляску по ступеням лестниц и эскалатора.
- Не допускайте, чтобы ребенок вставал на сиденье и подножку коляски.
- Вес вещей в багажной корзине не более 3,0 кг.
- Только человек, который присматривает за ребенком, может регулировать спинку коляски. Не позволяйте другим детям откидывать спинку, когда ребенок сидит в коляске.
- Не вешайте сумки и пакеты на коляску (опасность переворачивания).
- Для новорожденного не фиксируйте спинку коляски в позиции «сидя» (она должна находиться в крайнем нижнем положении), т.к. ребенок еще не способен держать голову.
- Во избежание травм, связанных с выпадением или выскальзыванием ребенка из коляски, всегда используйте ремень безопасности.
- Постоянно проверяйте прочность застегивания ремней безопасности.
- Складывая, раскладывая или регулируя коляску перед использованием, держите ребенка подальше от подвижных частей коляски.
- Наиболее оптимальное время нахождения ребенка в коляске в позе «сидя» 1 час без перерыва, затем ему надо дать возможность поиграть вне коляски.
- Коляска рассчитана на максимальную нагрузку 20 кг.
- Не позволяйте детям играть с коляской или висеть на ее ручке.
- Регулярно проверяйте состояние частей коляски перед использованием.
- Новорожденные дети могут находиться в коляске только в лежачем положении.
- Сборка коляски должна производиться только взрослыми.
- Всегда пользуйтесь тормозами, когда коляска стоит на месте.
- Не расквашивайте коляску из стороны в сторону (слева направо и обратно) во избежание поломки рамы.

Игнорирование данных предупреждений может быть причиной создания условий опасных для здоровья и жизни ребенка.

## Уход за коляской

- После использования обязательно протрите все пластиковые части влажной губкой, металлические части следует протирать сухой, чистой тряпочкой.
- Регулярно мойте коляску, не используйте жесткие моющие средства.
- Элементы обшивки коляски следует чистить вручную с помощью мягких, моющих средств.

## Условия хранения

Коляска детская должна храниться в сухом, хорошо проветриваемом помещении при температуре от 0°С до 30°С.

## Гарантийный талон

Данный гарантийный талон действителен при заполнении всех отметок о продаже и наличии штампа магазина.

### Внимание!

Гарантийный срок и срок службы на изделие устанавливаются со дня продажи изделия. По истечении установленного срока службы изготовитель не несет ответственности за безопасность изделия.

## Отметка о продаже

Изделие ....Коляска детская прогулочная..... Модель .....05D202A-F.....  
Гарантийный срок.....3 месяца..... Срок службы.....30 месяцев.....

Дата покупки .....  
Ф.И.О. продавца ..... Подпись.....

Штамп магазина



Претензии по качеству, внешнему виду, комплектации не имею, с условиями гарантийного обслуживания ознакомлен и согласен.

Дата «\_\_» \_\_\_\_\_ 200\_\_ г.

(подпись покупателя)

## Условия гарантийного обслуживания

1. Гарантийный срок исчисляется со дня продажи.
2. Информация о гарантии распространяется на территорию России.
3. Производитель гарантирует соответствие изделия требованиям стандарта(ов) при соблюдении условий транспортирования, сборки, эксплуатации и хранения.
4. Гарантия распространяется на дефекты производственного характера.
5. Гарантия не распространяется на недостатки (неисправности) изделия, вызванные следующими причинами:
  - а) при механическом повреждении изделия в результате удара или падения;
  - б) при использовании с нарушением требований инструкции по эксплуатации, либо небрежным обращением;
  - в) при ремонте изделия, выполненном неуполномоченными на это лицами;
  - г) при любом постороннем вмешательстве в конструкцию изделия.