Система качества производителя соответствует требованиям международного стандарта ISO 9001:2008

ООО "Ново Бэби" - эксклюзивный дистрибьютор компании "GOODBABY CHILD PRODUCTS CO., LTD" в России, Украине, Казахстане

www.novobaby.ru

г. Новосибирск, ул. Толмачевская, д.43/1,
т./ф. (383) 303-11-53, 303-20-17
г. Москва, ул. Солнечногорская, 4, стр. 8а,
т./ф. (495) 967-69-63
г. Санкт-Петербург, Набережная Обводного канала, д.193,
т./ф.(812) 320-98-18, 325-43-77
г. Ростов-на-Дону, ул. 13 линия, д.91/107,
т./ф. (863) 266-54-11, 266-54-12
г. Самара, ул. Дзержинского, д.46,
т./ф. (846) 979-74-55, 979-74-56
г. Красноярск, ул. Вавилова, 1, стр. 51,
т./ф. (3912) 76-72-32, 76-72-33, 76-72-34
г. Екатеринбург, ул. 40 лет ВЛКСМ, д.16,
т./ф. (343) 348-14-96, 347-99-24, 347-99-21
г. Казань, ул. Адоратского, д.63а, оф.13,
т./ф. (843) 525-52-01
г. Нижний Новгород, ул. Электровозная, д.7,
т./ф. (831) 416-20-28
г. Воронеж, ул. Пешестрелецкая, д.74,
т./ф. (4732) 39-82-31
г. Иркутск, ул. Шевцова, д.68, оф.15
т./ф. (3952) 77-80-14, 77 -81 -92
г. Новороссийск, ул. Осоавиахима, д. 212
т./ф. (8617) 301-311
г. Киев, пр. Голосевский, 89,
т./ф. (38044) 259-80-46, 259-80-47
г. Алматы, ул. Красногвардейский тракт, 294,
т./ф. (727) 383-78-24

4607135412027

AE88

Производитель:
Goodbaby Child Products Co., Ltd.
Add: 4 Liqi Road, Development Area,
Kunshan City, Jiangsu Province,
215331, P.R.China
Tel.: 0086-512-57871888
Fax: 0086-512-57878128

Производитель:
Компания «Гудбэби Чайлд Продактс»
Адрес: 4 Лики Роад, Девелопмент Эреа,
г. Куньшань, провинция Цзянсу,
215331, КНР
Тел.: 0086-512-57871888
Факс: 0086-512-57878128

D021
коляска детская прогулочная

Инструкция по эксплуатации

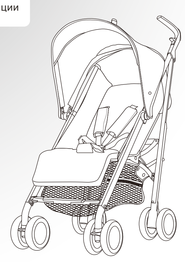

Общие указания

Вниманию покупателя!
При покупке коляски детской проверьте, чтобы торгующая организация заполнила гарантийный талон.

Вниманию родителей!
Коляска детская открытая с открытым кузовом предназначена для детей от 6-ти месяцев до 3 лет.

Пожалуйста, перед использованием коляски детской внимательно ознакомьтесь с настоящей «Инструкцией по эксплуатации».

Коляска детская поставляется в торговую сеть в разобранном виде в индивидуальной упаковке.

Коляска детская имеет привлекательный дизайн и прекрасное техническое исполнение. Коляска под торговой маркой «GB» спроектирована и произведена с учетом медицинских показаний и детской физиологии. При разработке модели, прежде всего принималось во внимание безопасность и комфортность для ребенка, а также удобство эксплуатации для родителей. Коляска изготовлена из безопасных материалов, на производстве осуществляют строгий технологический контроль выпускаемой продукции.

Коляска детская изготовлена по Европейскому стандарту EN 1888 «Коляски детские. Требования по безопасности и методы испытаний», по стандарту производителя Q/GTS B0100 «Технические условия на коляски детские», по Государственному стандарту КНР GB 14748-2006 «Требования по безопасности детских колясок» и в соответствии с требованиями ГОСТ 19245-93 «Коляски детские. Общие технические условия».

Внимание!
Сохраняйте «Инструкцию по эксплуатации» в течение всего срока службы коляски детской.

В связи с постоянным совершенствованием коляски незначительные изменения в конструкции и внешнем оформлении коляски могут быть не отражены в настоящей «Инструкции по эксплуатации».

ВНИМАНИЕ!
Иллюстрации в данной инструкции приведены для лучшего понимания структуры и функций коляски. Если вы обнаружите незначительную разницу между картинками и самой коляской, за основу брать коляску.

Требования безопасности

ПРЕДУПРЕЖДЕНИЯ!
Для безопасности вашего ребенка обязательно прочтите инструкцию перед использованием.

Никогда не оставляйте ребенка в коляске без присмотра. Всегда следите за ребенком, когда он в коляске!!!
- *Опасно оставлять ребенка в коляске без присмотра.*
- *Во избежание выпадения и выскальзывания ребенка из коляски, всегда используйте паховый ремень в сочетании с поясным ремнем.*
- *Проверяйте регулярно, чтобы все части и комплектующие были исправны и были надежно закреплены.*
- *Всегда используйте ремни безопасности, если ребенок не может самостоятельно сидеть.*
- *Сборка коляски и регулировка спинки должна производиться только взрослым.*
- *Данная коляска предназначена только для одного ребенка.*
- *Складывая, раскрывая или регулируя коляску, перед ее использованием, держите ребенка подальше от движущихся частей.*
- *Всегда используйте тормоз коляски при остановке (стоянке).*
- *Оптимально допустимое время нахождения ребенка (в положении сидя) в коляске от 30 минут до 1 часа.*
- *Коляска разработана и изготовлена специально для детей в возрасте от 6 до 36 месяцев.*
- *Сиденье не предназначено для детей в возрасте младше 6 месяцев.*
- *Максимальная нагрузка на коляску – **15** килограмм.*
- *Багажная корзина рассчитана для перевозки **5** кг, при увеличении нагрузки существует риск неустойчивости коляски.*
- *Не вешайте на ручку коляски груз. Это снизит устойчивость коляски.*
- *Толщина матрасика на сиденье не должна превышать **25** мм.*
- *Данная коляска не предназначена для использования при пробежках или катании на коньках.*
- *Перед использованием коляски, убедитесь, что все запорные устройства как следует затянуты.*

Игнорирование данных предупреждений может быть причиной создания условий опасных для здоровья и жизни ребенка.

Комплектность

При покупке проверяйте комплектность деталей!!!

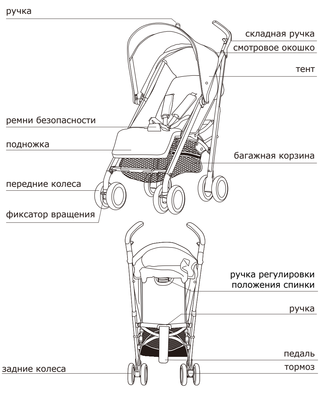

Сборка

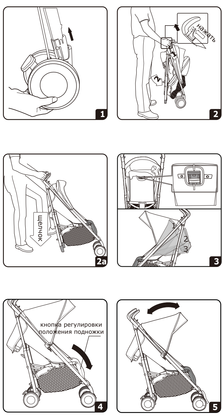

1. Установка задних колес.
Наденьте задние колеса на стойки. Колесо установлено правильно, если вы услышите щелчок. Колесо с педалью тормоза должно быть установлено с правой стороны.
2. Потяните вверх за рычаги расфиксации. Защелка укажет на разблокирование.
2а. Потяните ручки коляски вверх и нажмите на педаль. Щелчок будет свидетельствовать о том, что коляска разложена полностью и стойки колес правильно зафиксированы.
3. Регулировка положения спинки.
Предусмотрено 3 положения спинки коляски. Нажмите на рычаг и поднимите или опустите спинку коляски до желаемого положения.
4. Регулировка положения подножки.
Нажмите на кнопки регулировки положения подножки, расположенные в нижней части подножки с обеих сторон и установите желаемое положение подножки.
5. Установка тента.
Потяните вперед или назад тент, чтобы разложить его или сложить.

Использование

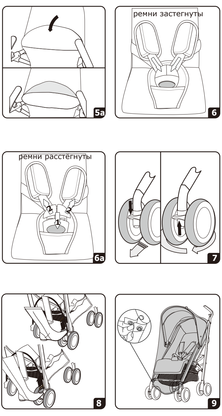

5а. Смотровое окошко.
Откиньте шторку смотрового окошка, чтобы было легче наблюдать за ребенком, находящимся в коляске.
6. Использование ремней безопасности.
Застегнуть ремни безопасности: вставьте пластиковые язычки в пряжку, как показано на рисунке. Щелчок укажет на правильность закрепления.
6а. Расстегнуть ремни безопасности: нажать на кнопку, расположенную на пряжке, вытащить язычки из пряжки. Ремни расстегнуты.
7. Фиксация и вращение передних колес.
Нажмите на фиксатор вращения, который может зафиксировать передние колеса. Если поднять фиксатор вверх, передние колеса снова станут вращаться.
8. Тормоз коляски.
Нажмите на педаль тормоза, чтобы коляска не двигалась. Поднимите педаль тормоза, коляска начнет двигаться.
ВНИМАНИЕ!!!!!
Как только вы останавливаете коляску, фиксируйте ее тормозом.
9. Использование противомоскитной сетки.
Наденьте сетку на тент, застегните кнопки, находящиеся возле подножки.

Использование

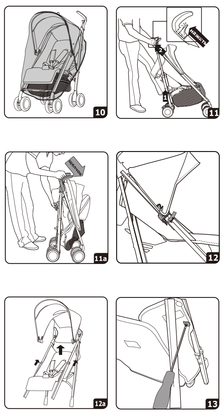

10. Использование дождевика.
Начинать установку дождевика необходимо с ручки коляски. Застегните пряжки, затем аккуратно расправьте его по всей длине коляски.

11. Раскладывание коляски.
Закройте тент. Приведите спинку коляски в вертикальное положение. Зафиксируйте передние колеса. Потяните вверх рычаги расфиксации с обеих сторон. Щелчок указывает на разблокировку.

11а. Потяните за ручку до щелчка, который указывает на разблокировку.

12-12а. Снятие козырька.
Слегка потяните за рычаг, расположенный на передней осевой точке и сдвиньте шарнирную часть тента вниз, чтобы снять его. Повторите те же действия с обеих сторон.

13. Для того, чтобы снять чехол сиденья, раскрутите все болты.

Использование

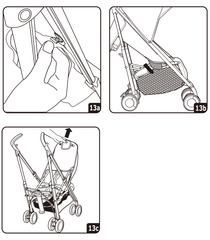

13а. Отцепите металлические крючки.

13b. Расстегните кнопки с обеих сторон.

13с. Снимите чехол с сиденья.

Уход за коляской

Во избежание получения травм вашим ребенком, пожалуйста, регулярно проверяйте исправность коляски.
- Если коляска складывается или раскладывается не плавно, следуйте рекомендациям, приведенным в инструкции, чтобы избежать возможных повреждений.
- Перед использованием коляски проверьте, чтобы все части коляски были на месте и были исправны.
- Не мочите ткань коляски водой. Пользуйтесь щеткой для чистки тканевых поверхностей.
- Не храните коляску в местах с повышенной влажностью, в холодных помещениях и вблизи источника тепла.
- Не перегружайте коляску, следите за тем, чтобы коляска не переворачивалась.

Хранение

Коляска детская должна храниться в сухом, хорошо проветриваемом помещении при температуре от 0º до 30ºС и относительной влажности воздуха не более 75%.

Гарантийный талон

Данный гарантийный талон действителен при заполнении всех отметок о продаже и наличии штампа магазина.
Внимание!
Гарантийный срок и срок службы на изделие устанавливаются со дня продажи изделия. По истечении установленного срока службы изготовитель не несет ответственности за безопасность изделия.

Отметка о продаже

Изделие ...Коляска детская прогулочная.... **Модель** .....D021.....
Гарантийный срок ... 6 месяцев ..... **Срок службы**..... 36 мес ....

Дата покупки _____
Ф.И.О. продавца_____ Подпись _____

Штамп магазина

Претензий по качеству, внешнему виду, комплектации не имею, с условиями гарантийного обслуживания ознакомлен и согласен.

Дата «___»_____201__г. Подпись_____

УСЛОВИЯ ГАРАНТИЙНОГО ОБСЛУЖИВАНИЯ
1) Гарантийный срок исчисляется со дня продажи.
2) Информация о гарантиях распространяется на территории России.
3) Производитель гарантирует соответствие изделия требованиям стандартов при соблюдении условий транспортировки, сборки, эксплуатации и хранения.
4) Гарантия распространяется на дефекты производственного характера.
5) Гарантия не распространяется на недостатки изделия, вызванные следующими причинами:
- при механическом повреждении в результате удара или падения;
- при использовании с нарушением требований инструкции по эксплуатации, либо небрежным обращением;
- при ремонте изделия, выполненном неуполномоченными на это лицами;
- при любом постороннем вмешательстве в конструкцию изделия.